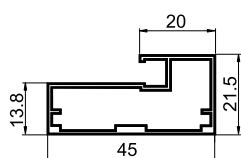




## Лицевая часть 20 мм

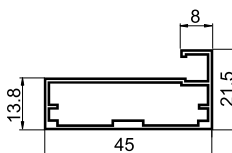


Серебро

длина: 5.4 м

материал: анодированный алюминий

## Лицевая часть 8 мм



Серебро

длина: 5.4 м

материал: анодированный алюминий

Популярный фасадный профиль **GRANDIS**, толщиной 1.2 мм, для изготовления мебельных фасадов. При монтаже используются стандартные петли с чашкой 35 мм. Профиль с лицевой частью 20 мм допускает установку ручек непосредственно на алюминий, стекло сверлить не требуется.

Фасадный профиль возможен так же под заказ в стандартных цветах - золото, шампань, бронза.



## Комплектующие для сборки фасадов

Кондуктор



Соединительный уголок



Уплотнитель для фасада



Жесткий уплотнитель



\* **Максимально допустимые размеры двери** Ширина до 500 мм. Высота до 1500 мм.

\* **Максимальный вес** до 10 кг.

Нарезать детали по размеру фасада под углом 45°



Установить уплотнитель, стекло. Затянуть сборочные уголки, не допуская образования щелей по углам фасада.



Профиль нарезать в сборе с крышкой.



Нарезать крышку на стороны, в которых установлены петли и адаптер.



Установить необходимые элементы - петли, адаптер в паз профиля.



Защелкнуть декоративную крышку по периметру фасада, начиная с самых коротких отрезков.



## Внутренняя сторона

## Лицевая сторона



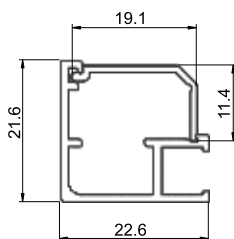
Крышка-профиль



Профиль

длина: 5.4 м

материал: анодированный алюминий



### БЫСТРО, НЕДОРОГО И КАЧЕСТВЕННО

Сборка и установка петель **GRANDIS** на надежных зажимах (сверлить не требуется).

Расширенный ассортимент петель.

Привлекательный вид тыльной части фасада, возможность корректировать зазоры по углам фасада с помощью соединительного уголка.

Соединительный уголок

Адаптер для газ-лифта

Уплотнитель для фасада

Жесткий уплотнитель



Петли

5

накладная

полунакладная

внутренняя

угловая +45

для фальшпанелей +90



\* Максимально допустимые размеры двери: Ширина до 450 мм. Высота до 1000 мм.

\* Максимальный вес до 7 кг.